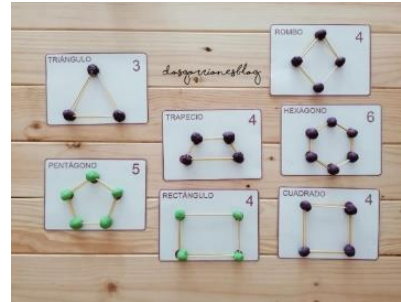




Monday	3rd	Realizar el ejercicio 1 . Se anexa archivo. Cuenta los puntos de cada dado y une con una línea el número que le corresponde.
Tuesday	4th	"Learning log" Page 65 .
Wednesday	5th	Traza un octágono en tu cuaderno y dentro del octágono, estampa huellitas de pintura dactilar, acuarelas o la pintura que tengas en casa. Cuenta los lados del octágono y numéralos.
Thursday	6th	"Learning log" Page 66 .
<hr/>		
Monday	10th	Realizar el ejercicio 2 . Se anexa archivo. Circula la letra inicial de cada objeto y coloréalos .
Tuesday	11th	"Learning log" Page 67 .
Wednesday	12th	Realizar el ejercicio 3 . Se anexa archivo. Colorea la cantidad de animales del color que se indica.
Thursday	13th	"Learning log" Page 68 .
<hr/>		
Monday	17th	Mira el siguiente video y dibuja en tu cuaderno lo que más the haya gustado. https://www.youtube.com/watch?v=bL57Ew0WBk&ab_channel=EnglishOnTap
Tuesday	18th	En tu cuaderno realiza un arcoíris con el material de tu preferencia, no olvides dibujar un duende y una olla con monedas de oro al final del arcoíris.

Wednesday 19th "Learning log" Page 71.

Thursday 20th Con plastilina o play doh y palillos crea 5 figuras que hayamos visto (square, triangle, star, etc.), elige las que más te gusten. *Puedes pegarlas en tu cuaderno o hacer una pequeña maqueta.*




Monday 24th Realizar el ejercicio 4. Se anexa archivo. Remarca la figuras con Plumines y traza con colores una igual.

Tuesday 25th "Learning log" Page 72.

Wednesday 26th Mira el siguiente vídeo y dibuja en tu cuaderno lo que más te haya gustado.
https://www.youtube.com/watch?v=9aNEosV3Lkk&ab_channel=TwinklKids%27TV

Thursday 27th Realizar el ejercicio 5. Se anexa archivo. Sigue con tu "dedo listo" cada línea hasta encontrar la que llega a la canasta y remárcala con el material de tu preferencia.

Monday 31st Dibujar o pegar recortes con formas "heart"


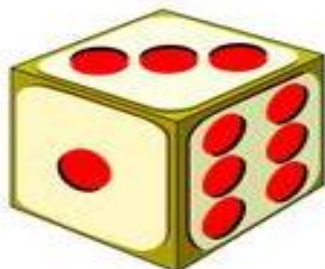

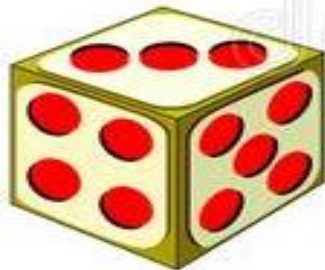
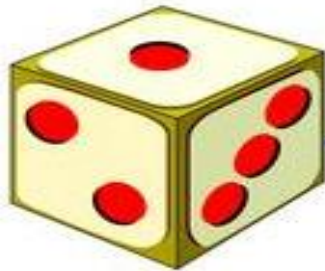


April

- Tuesday** 1st **A partir de esta tarea se utilizará el libro del bloque 3.**
"Learning log" Page **50 y 51.**
- Wednesday** 2nd Realizar el ejercicio **6.** Se anexa archivo. Crea tu rompecabezas! Primero dibuja lo que es de tu agrado sobre las piezas del rompecabezas, después coloréalo, recorta las piezas y ármalo nuevamente en tu cuaderno.
- Thursday** 3rd "Learning log" Page **52.**
-
- Monday** 7th "Learning log" Page **54 y 55.**
- Tuesday** 8th Realizar el ejercicio **7.** Se anexa archivo. Recorta el tablero del juego "Serpientes y Escaleras", pégalo en tu cuaderno y juega con tu familia (El archivo se encuentra en posición horizontal).
- Wednesday** 9th "Learning log" Pages **56 y 59.**
- Thursday** 10th Mira el siguiente vídeo y pinta, del color de tu preferencia, cinco cascarones de huevo.
https://www.youtube.com/watch?v=k6drpTfzcQI&ab_channel=Allrecipes
-
- Monday** 28th Dibuja o pega en tu cuaderno las actividades que más te hayan gustado de tus vacaciones.
- Tuesday** 29th Mira el siguiente vídeo acompañado (a) de un adulto (a) e identifica como celebran en Japón el día del niño y dibújalo en el cuaderno.
https://www.youtube.com/watch?v=mRY4TY3qeJ8&ab_channel=AKidsLearnAboutIt%21
- Wednesday** 30th No hay tarea.



Exercise 1











Exercise 2

Name: _____

What's My Sound?

Shade the beginning sound of each picture.

	<table border="1"> <tr><td>c</td></tr> <tr><td>z</td></tr> <tr><td>s</td></tr> </table>	c	z	s		<table border="1"> <tr><td>s</td></tr> <tr><td>h</td></tr> <tr><td>t</td></tr> </table>	s	h	t
c									
z									
s									
s									
h									
t									
	<table border="1"> <tr><td>n</td></tr> <tr><td>a</td></tr> <tr><td>r</td></tr> </table>	n	a	r		<table border="1"> <tr><td>f</td></tr> <tr><td>c</td></tr> <tr><td>d</td></tr> </table>	f	c	d
n									
a									
r									
f									
c									
d									
	<table border="1"> <tr><td>e</td></tr> <tr><td>a</td></tr> <tr><td>b</td></tr> </table>	e	a	b		<table border="1"> <tr><td>a</td></tr> <tr><td>b</td></tr> <tr><td>x</td></tr> </table>	a	b	x
e									
a									
b									
a									
b									
x									
	<table border="1"> <tr><td>z</td></tr> <tr><td>b</td></tr> <tr><td>i</td></tr> </table>	z	b	i		<table border="1"> <tr><td>r</td></tr> <tr><td>w</td></tr> <tr><td>y</td></tr> </table>	r	w	y
z									
b									
i									
r									
w									
y									

Exercise 3

Can I Have a Pet?

Read and colour.

3 green frogs

4 red crabs

1 pink hippo

1 yellow tortoise

4 red frogs


1 blue crab

3 yellow cats









2 orange cats

1 purple hippo

5 red tortoises



Exercise 4

<p>Circle</p>  <p>Trace You Draw</p>	<p>Square</p>  <p>Trace You Draw</p>
<p>Triangle</p>  <p>Trace You Draw</p>	<p>Rectangle</p>  <p>Trace You Draw</p>
<p>Oval</p>  <p>Trace You Draw</p>	<p>Star</p>  <p>Trace You Draw</p>
<p>Heart</p>  <p>Trace You Draw</p>	<p>Rhombus</p>  <p>Trace You Draw</p>

Exercise 5


Which path will lead the ball to the hoop?






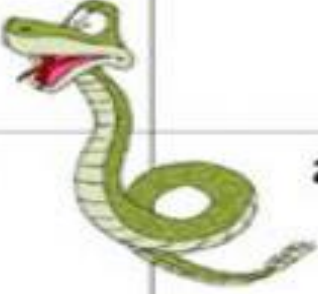



Exercise 6

Create-Your-Own Puzzle

Color your own picture, then cut along the dotted lines to create a jigsaw puzzle.



Exercise 7

	30	29	28	27	26	25	24
HOME							
16	17	18	19	20	21	22	23
							
15	14	13	12	11	10	9	8
							
START HERE	1	2	3	4	5	6	7
	