

October Homework



Tuesday

1st **Divide** una hoja del cuaderno a la mitad **copia** las palabras **Sunday** de un lado y **Saturday** del otro, **dibuja** o **pega** recortes de lo que usualmente haces el sábado y el domingo.

Sunday	Saturday

Wednesday

2nd "Learning log" Page **64**.

Thursday

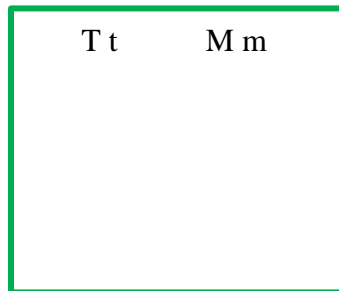
3rd **Dibuja** o **pega** recortes en el cuaderno de lo que sucede en **otoño (Fall)** y de cómo es el clima en él.

Fall

Monday **7th** Realiza el ejercicio **1**, se anexa archivo. **Cuenta** los animales de cada tipo y **escribe** el número total de ellos. **Colorea** los animales.

Tuesday **8th** “Learning log” Page **65**.

Wednesday **9th** **Escribe** en el cuaderno: **T, t** y **M, m** **dibuja** o **pega** imágenes de palabras que comiencen con esas letras (table, ten, turtle, toys, telephone, train, table, mother, mouse, mom, moon, mango, mouth, monkey, etc.).



Thursday **10th** Realiza el ejercicio **2**, se anexa archivo. **Circula** y **colorea** la figura que continuaría la secuencia.

Monday **14th** “Learning log” Page **66**.

Tuesday **15th** **Dibuja** en tu cuaderno las actividades que puedes realizar en el **otoño (fall)**.

Wednesday **16th** Realiza el ejercicio **3**, se anexa archivo. Con tu dedo índice **busca** el camino que lleva a la salida del laberinto. Después **remárcalo** con plumines.

Thursday **17th** “Learning log” Page **91**. **Pinta** el dinosaurio con acuarelas, **recorta** las piezas sobre las líneas punteadas y **pégalo** en tu cuaderno (ya armado).

Monday **21st** Realiza el ejercicio **4**, se anexa archivo. **Colorea** los recuadros de las letras según se indica.

Tuesday **22nd** **Dibuja** o **pega** recortes en tu cuaderno las actividades de casa que realizas (tender tu cama, recoger los

trastes de la mesa, alimentar a la mascota, recoger tu ropa sucia, vestirse, bañarte, etc.)

Wednesday 23rd "Learning log" Page **68**.


Thursday 24th **Dibuja** en el cuaderno el **árbol genealógico** de tu familia, puedes usar fotografías.

Monday 28th Realiza el ejercicio **5**, se anexa archivo. Con tu dedo índice **busca** el camino que lleva a la salida del laberinto. Después **remárcalo** con plumines.

Tuesday 29th "Learning log" Page **69**.


Wednesday 30th Realiza el ejercicio **6**, se anexa archivo. **Cuenta** las calabazas, **recorta** los números y **pégalos** según corresponde.

Thursday 31st "Learning log" Page **70**.



Exercise 1




























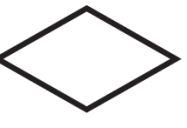
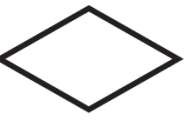







Count the objects of each type



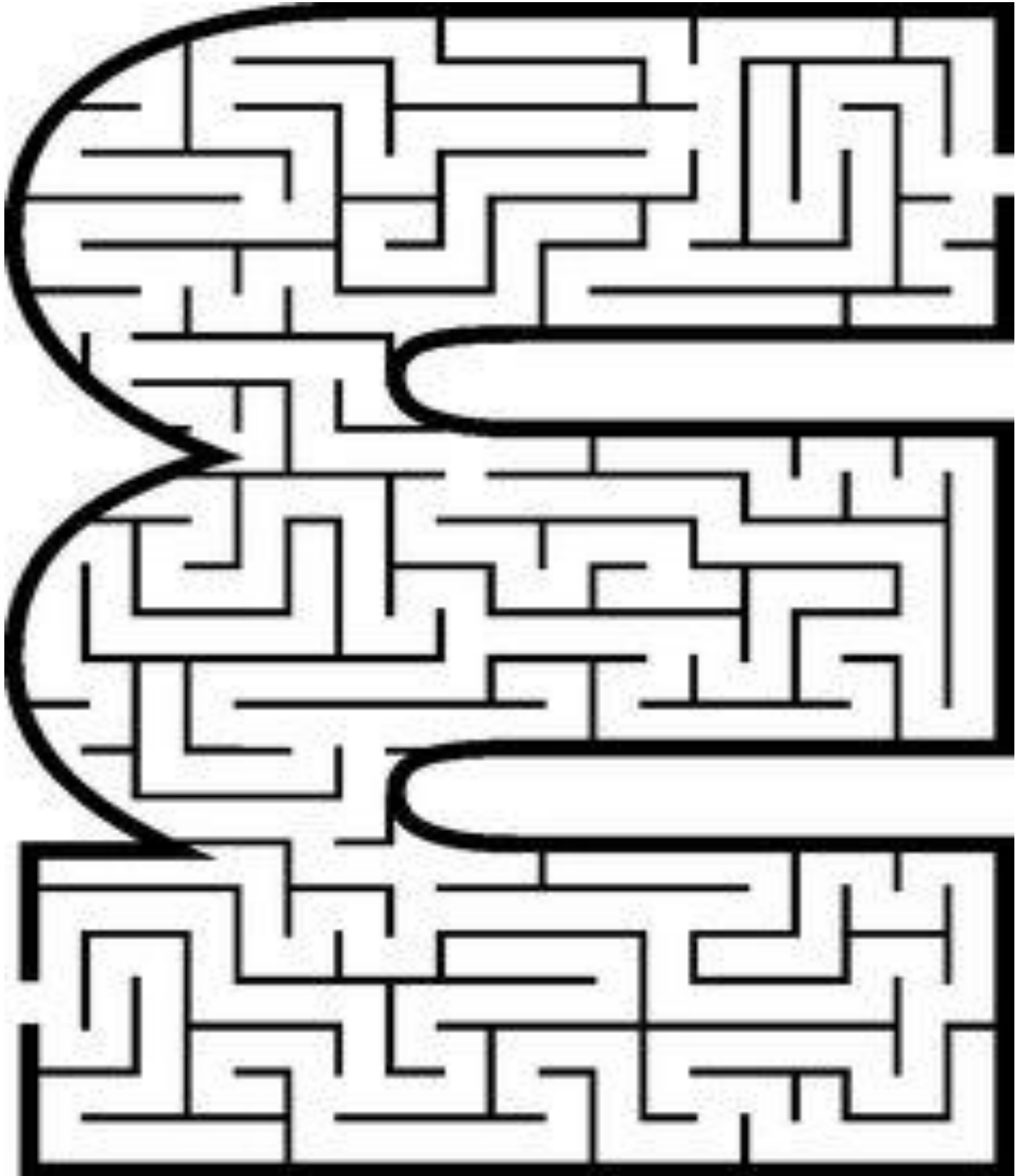
Exercise 2

Pattern

Circle the shape that comes next.


Exercise 3



Exercise 4


Find it and Color it!

Name _____



C	M	M	M	T
M	M	C	C	C
T	A	A	A	A
T	C	M	M	M
A	T	A	C	T
C	M	T	A	T
T	A	C	A	C

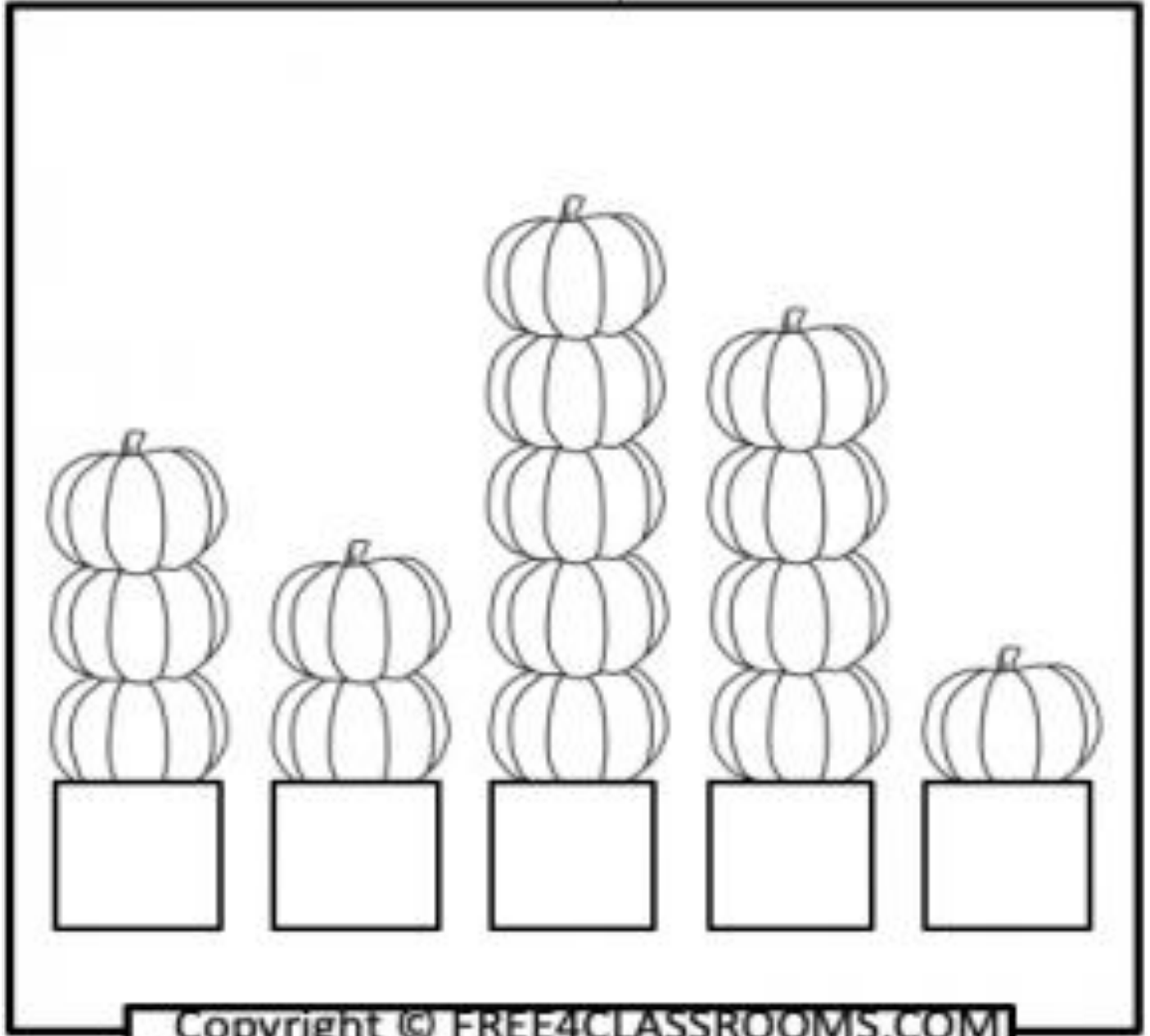
Exercise 5



Exercise 6

How Many Pumpkins?

Count. Cut and paste the numbers.



1

2

3

4

5