

Preschool II October HOMEWORKS

Tuesday 1st

Colorea los animales y traza las letras. (Repite oralmente su pronunciación). Anexo 1.

Thursday 3rd

Colorea los crayones y con supervision de un adulto recorta y pégalos en orden. Anexo 2.

Tuesday 08th

Con supervision de un adulto recorta los cada sentimiento de la parte de abajo y pégalo correspondiendo el nombre del sentimiento. Anexo 3.

Thursday 10th

Traza los números con diferentes colores. (Repite oralmente su pronunciación). Anexo 4

Tuesday 15th

En una hoja blanca traza un círculo, un cuadrado, un triángulo y un rectángulo. Recorta o rasga cuadros pequeños de papel crepé de diferentes colores y llena las figuras.

Thursday 17th

Traza las líneas y colorea. Anexo 5.

Tuesday 22nd

En tu cuaderno realiza un arcoíris utilizando la técnica de boleado con papel crepé de diferentes colores. Deja echar a volar tu imaginación.

Thursday 24th

Realiza la actividad del libro "Bilingual Mission"

Tuesday 29th

Recorta pequeños cuadros de hojas de colores. Traza tus manos en una hoja blanca indicando cuál es la derecha (RIGHT) y la izquierda (LEFT). Llénalas utilizando los pedazos de hojas antes recortadas.


Thursday 31st

Con supervisión de un adulto recorta las piezas de la calabaza y pégala en una hoja blanca. Pega las demás partes de la calabaza haciendo caras diferentes. No olvides colorearla antes. Anexo 6

Anexo 1.



Lion




Monkey




Zebra




Alligator




Tiger



Hippo



Elephant



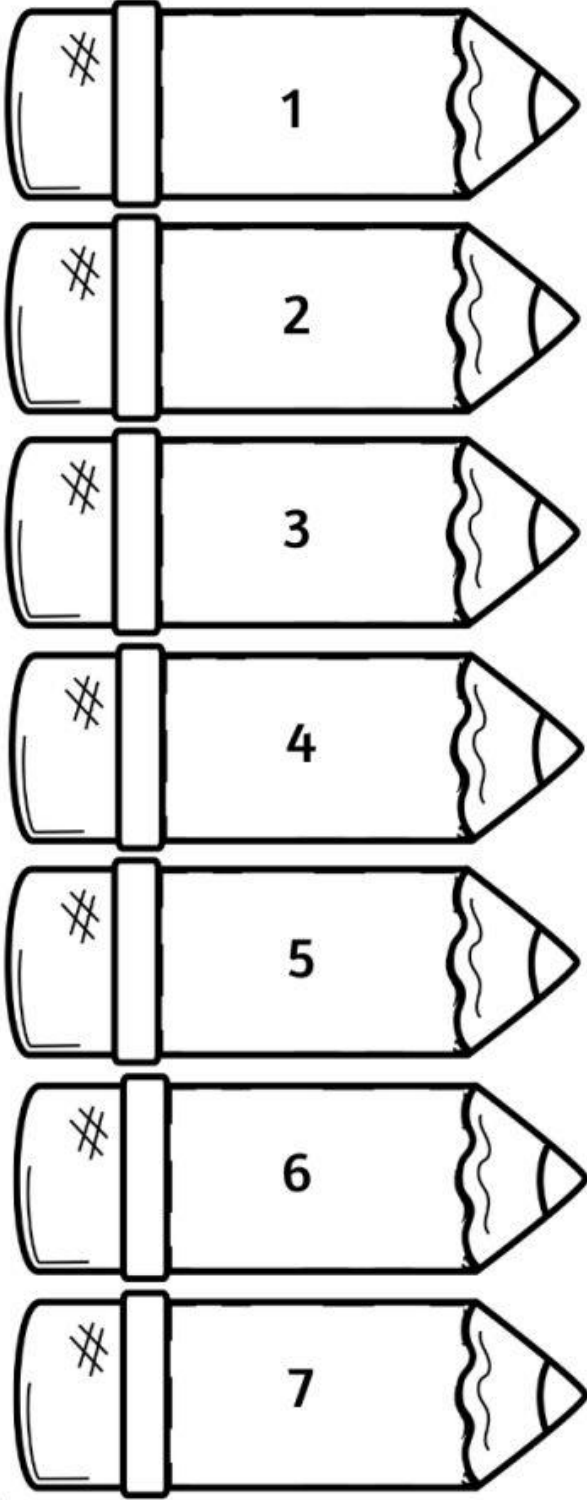


Giraffe

Anexo 2.

Days of the Week

Directions: Cut the days of weeks and paste them in the right order.




Saturday
Wednesday
Tuesday
Friday
Monday
Sunday
Thursday

The Mum Educates

Anexo 3.



✂ Cut and paste



Anexo 4.

Name: _____

Kindergarten Worksheet

Numbers Tracing

11 - 15

11 11 11 11 11

12 12 12 12 12

13 13 13 13 13


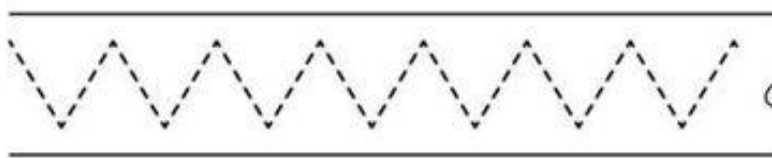
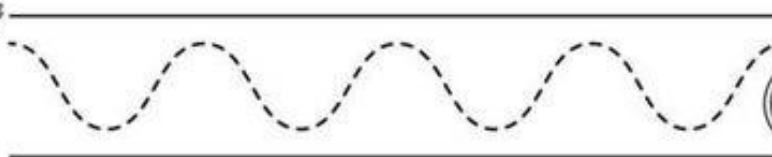
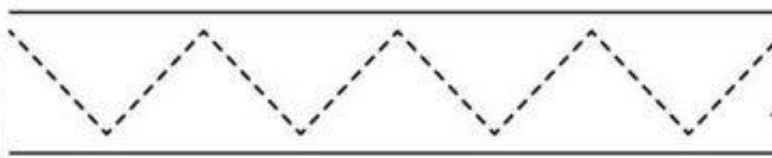
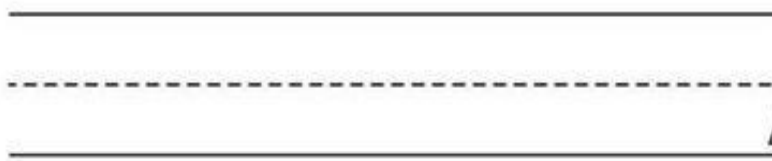
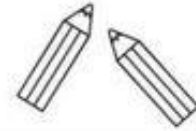
14 14 14 14 14

15 15 15 15 15

Anexo 5.



Where are they going?



Anexo 6.

Cut and Fun Pumpkin

Cut out the shapes and make different faces with our pumpkin!
Don't forget to color your pumpkin first.

Includes: one set of ears, two sets of eye brows and two sets of eyes and noses

