

## September Homework Preschool 3



**Monday**

**2<sup>nd</sup>** Divide una hoja del cuaderno en 2 partes, copia las palabras **Yellow** de un lado y **Red** del otro y pega diferentes materiales de estos colores en cada espacio (ej. Distintos tipos de papel, pintura, plastilina, envolturas, recortes, etc.)

Yellow	Red
--------	-----

**Tuesday**

**3<sup>rd</sup>** Dibújate en tu cuaderno realizando tu **actividad favorita**.

**Wednesday**

**4<sup>th</sup>** Realiza el **ejercicio 1**. Se anexa archivo. Remarca las líneas punteadas con 5 colores diferentes **cada una**.

**Thursday**

**5<sup>th</sup>** Dibuja en tu cuaderno tus **juguetes favoritos**.

**Monday**

**9<sup>th</sup>** Divide una hoja del cuaderno en 2 partes, copia las palabras **Blue** de un lado y **Brown** del otro y pinta con acuarelas el espacio de estos colores.

Brown	Blue
-------	------

**Tuesday 10 th** Realiza el **ejercicio 2**. Se anexa archivo. Pinta con Acuarelas o con pintura los círculos según se indica, así como el color resultante de la mezcla de ambos.

**Wednesday 11 th** Divide una hoja de tu cuaderno en dos partes y escribe en cada espacio: **Sunny** y **Cloudy** e ilústralo con recortes, materiales o dibujos.

<b>Sunny</b>	<b>Cloudy</b>

**Thursday 12 th** Realiza el **ejercicio 3**. Se anexa archivo. Pide a mamá, papá o algún familiar que te lea las palabras y únelas con el dibujo que corresponde. Utiliza Plumines.



**Monday 16 th** No hay tarea.

**Tuesday 17 th** Realiza el **ejercicio 4**. Se anexa archivo. Cuenta los animales en cada línea, traza el número con lápiz y colorea todos los animales con colores de madera.

**Wednesday 18 th** Divide una hoja del cuaderno en 2 partes, copia las palabras **Pink** de un lado y **Purple** del otro y pega bolitas de papel crepé en cada lado.

<b>Pink</b>	<b>Purple</b>

**Thursday 19 th** Realiza el **ejercicio 5**. Se anexa archivo. Colorea los útiles escolares con el material de tu preferencia.



**Monday** 23<sup>rd</sup> Dibuja en tu cuaderno o pega recortes de los **hábitos** de higiene que practicas y los **objetos** que necesitas.

**Tuesday** 24<sup>th</sup> Divide una hoja del cuaderno en 2 partes, copia las palabras **Orange** de un lado y **Green** del otro y pega diferentes materiales de estos colores en cada espacio (ej. distintos tipos de papel, pintura, plastilina, envolturas, recortes, etc.)

<b>Orange</b>	<b>Green</b>
---------------	--------------

**Wednesday** 25<sup>th</sup> Dibuja o pega recortes en tu cuaderno de **boat, crab, bat, banana, bat, rabbit, book, bubble, box and balloon** (bote, cangrejo, murciélago, plátano, bate, conejo, libro, burbuja, caja y globo).

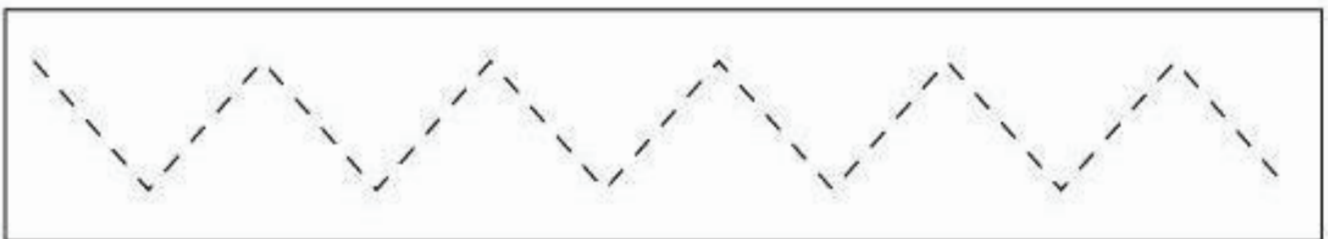
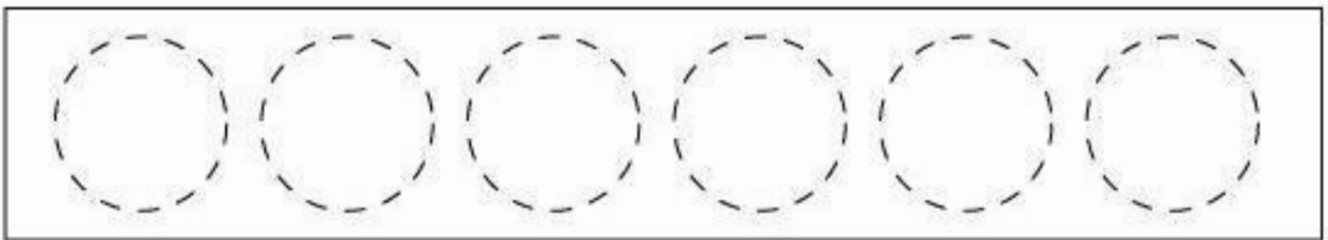


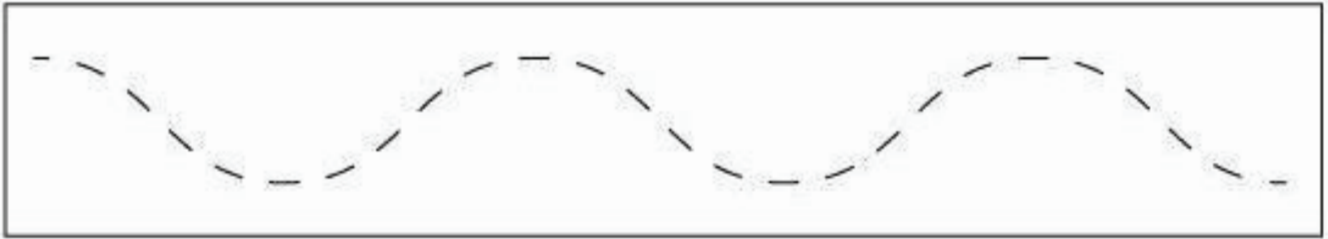
**Thursday** 26<sup>th</sup> Divide la hoja en dos partes y escribe en cada espacio: **Rainy y Windy** e ilustrarlo con recortes, materiales o dibujos.

<b>Rainy</b>	<b>Windy</b>
--------------	--------------

**Monday** 30<sup>th</sup> Dibuja o pega recortes en tu cuaderno de **finger, fan, face, fish, flag, fruit, four, five, flower and fox** (dedo, ventilador, cara, pez, bandera, fruta, número cuatro, número cinco, flor y zorro).

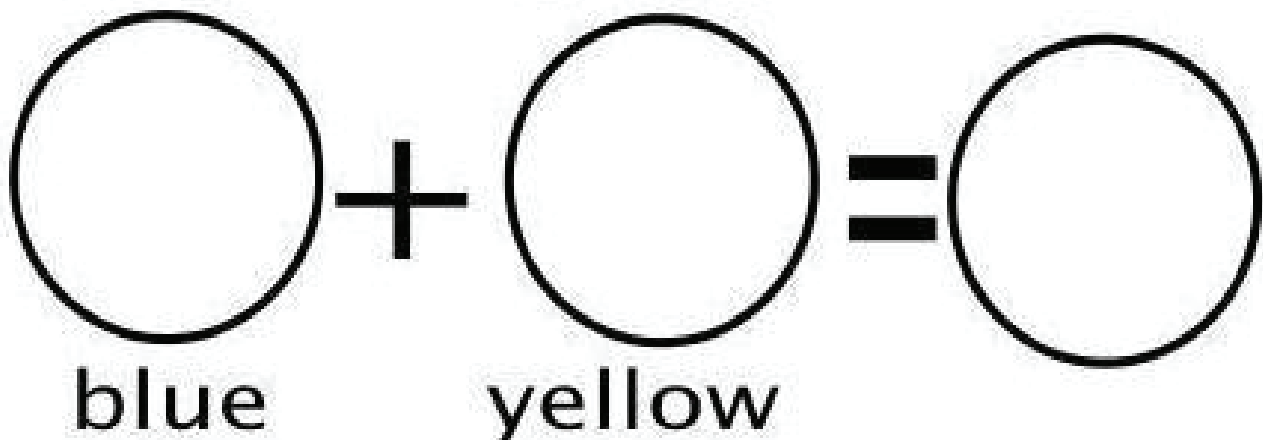
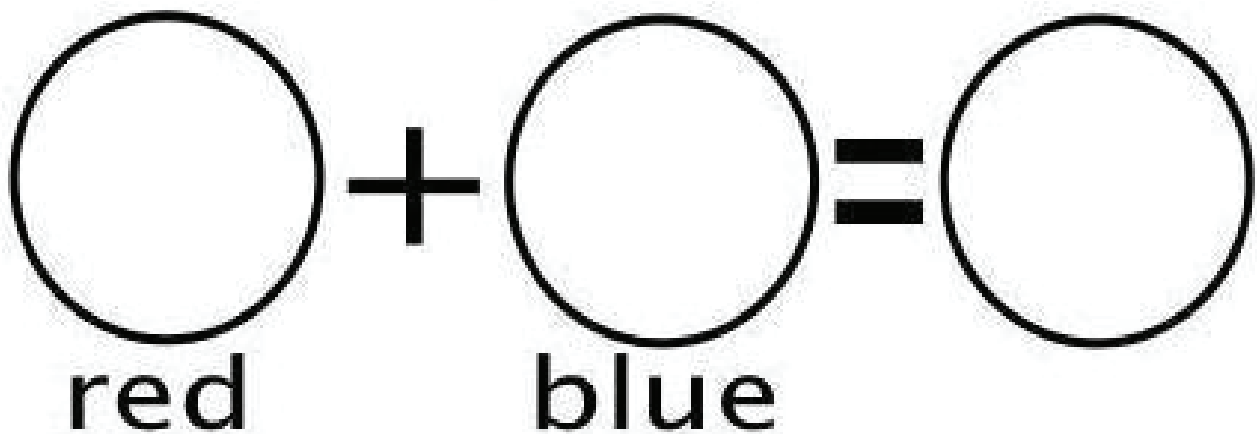
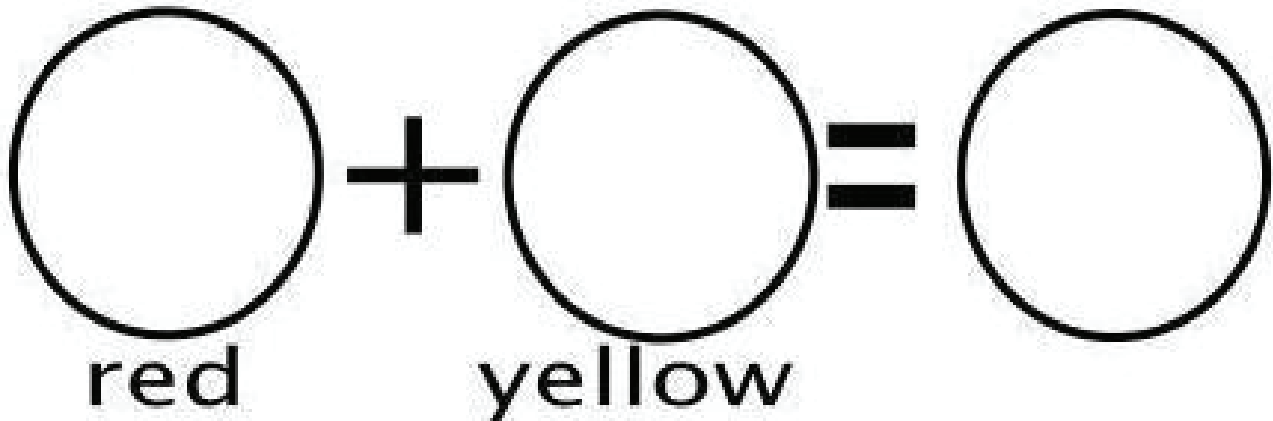


Exercise



## Exercise

# Color Mixing!



Exercise

Draw a line matching the words to the pictures



MEXICO



chip

mariachi

temple

Mexico

dress






taco

cactus

poncho







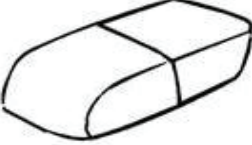
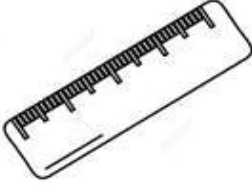










Exercise 4

1	1	
2	2	
3	3	
4	4	
5	5	

Exercise 5

AT School:

			
SCHOOL	BOARD	TEACHER	BOOK
			
NOTEBOOK	PENCIL	ERASER	RULER
			
CRAYONS	SHARPENER	PEN	GLUE
			
SCHOOLBAG	PENCIL CASE	SCISSORS	COLORED PENCILS