

**Preschool II**  
**JUNE HOMEWORKS****Tuesday 04<sup>th</sup>**

Traza las letras mayúsculas y minúsculas de la letra “G”. (Repite oralmente su pronunciación). Anexo 1.

**Thursday 06<sup>th</sup>**

Escribe la letra inicial que falta en cada palabra. Anexo 2.

**Tuesday 11<sup>th</sup>**

Realiza el trazo, busca y colorea el número 17 en los círculos. (Repite oralmente el número). Anexo 3.

**Thursday 13<sup>th</sup>**

Realiza la actividad del libro “Bilingual Mission”

**Tuesday 18<sup>th</sup>**

Cuenta oralmente y escribe el total de la suma. Anexo 4.

**Thursday 20<sup>th</sup>**

Escribe las letras que faltan y repite oralmente el nombre de las frutas. Anexo 5.

**Tuesday 25<sup>th</sup>**

Colorea el objeto ALTO con amarillo y CORTO con color verde. Repetir oralmente “Tall” “Short”. Anexo 6.

**Thursday 27<sup>th</sup>**

Realiza la actividad del libro “Bilingual Mission”

Anexo 1.

Name: \_\_\_\_\_

Class: \_\_\_\_\_

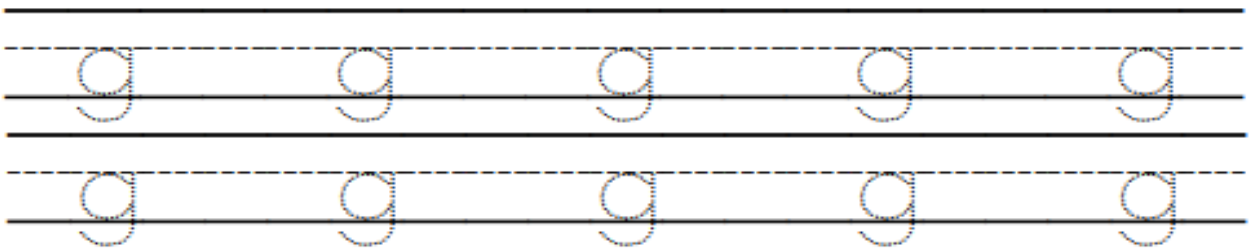


girl


Trace the uppercase letters.



Trace the lowercase letters.




Trace the uppercase and lowercase letters.




Anexo 2.

Name : \_\_\_\_\_ Date : \_\_\_\_\_

Directions : Write the missing initial sound. Aa Ee li Oo Uu



\_\_\_\_\_pple



\_\_\_\_\_lephant



\_\_\_\_\_guana



\_\_\_\_\_ctopus




\_\_\_\_\_mbrella

Anexo 3.

# DOT NUMBER 17



SEVENTEEN



Anexo 4.

Name: \_\_\_\_\_

# Carrots Addition

Write the sum.

 +  = 

 +  = 

 +  = 


 +  = 

Anexo 5.

Fill in the missing letters.



\_\_\_ arrot



\_\_\_ emon



\_\_\_ trawberry



\_\_\_ pple



\_\_\_ rapes

Anexo 6.

# TALL & SHORT

Color Tall object with yellow and Short with green.

