

**March-April English Homework
Preschool III**

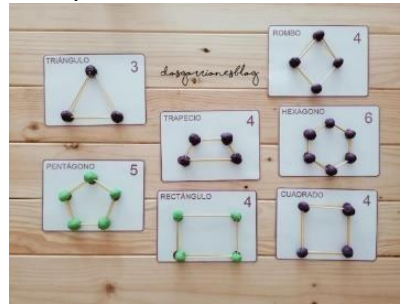


- | | | |
|------------------|------------------------|--|
| Monday | 4th | Realizar el ejercicio 1 . Se anexa archivo. Cuenta los puntos de cada dado y une con una línea el número que le corresponde. |
| Tuesday | 5th | “Learning log” Pages 65 y 66 . |
| Wednesday | 6th | Traza un octágono en tu cuaderno y dentro del octágono, estampa huellitas de pintura dactilar, acuarelas o la pintura que tengas en casa. Cuenta los lados del octágono y numéralos. |
| Thursday | 7th | “Learning log” Page 67 . |
| | | |
| Monday | 11th | Realizar el ejercicio 2 . Se anexa archivo. Circula la letra inicial de cada objeto y coloréalos . |
| Tuesday | 12th | “Learning log” Page 68 . |
| Wednesday | 13th | Realizar el ejercicio 3 . Se anexa archivo. Colorea la cantidad de animales del color que se indica. |
| Thursday | 14th | “Learning log” Page 71 . |
| | | |
| Monday | 18th | Mira el siguiente video y dibuja en tu cuaderno lo que más te haya gustado.
https://www.youtube.com/watch?v= bL57Ew0WBk&ab_channel=EnglishOnTap |
| Tuesday | 19th | En tu cuaderno realiza un arcoíris con el material de tu preferencia, no olvides dibujar un duende y una olla con monedas de oro al final del arcoíris. |

Wednesday 20th "Learning log" Page 72.

Thursday 21st

Con plastilina o play doh y palillos crea 5 figuras que hayamos visto (square, triangle, star, etc.), elige las que más te gusten. *Puedes pegarlas en tu cuaderno o hacer una pequeña maqueta.*



APRIL

Monday 8th Realizar el ejercicio 4. Se anexa archivo. Remarca las figuras con Plumines y traza con colores una igual.

Tuesday 9th **A partir de esta tarea se utilizará el libro del bloque 3.** "Learning log" Page 50 y 51.

Wednesday 10th Mira el siguiente vídeo y dibuja en tu cuaderno lo que más te haya gustado. https://www.youtube.com/watch?v=9aNEosV3Lkk&ab_channel=TwinklKids%27TV

Thursday 11th Realizar el ejercicio 5. Se anexa archivo. Sigue con tu "dedo listo" cada línea hasta encontrar la que llega a la canasta y remárcala con el material de tu preferencia.

Monday 15th Dibuja o pega en tu cuaderno las actividades que más te hayan gustado de tus vacaciones.

Tuesday 16th "Learning log" Page 52.

Wednesday 17th Mira el siguiente vídeo y pinta, del color de tu preferencia, tres cascarones de huevo. https://www.youtube.com/watch?v=k6drpTfzcQI&ab_channel=Allrecipes

Thursday 18th Realizar el ejercicio **6**. Se anexa archivo. ¡Crea tu rompecabezas! Primero dibuja lo que es de tu agrado sobre las piezas del rompecabezas, después coloréalo, recorta las piezas y ármalo nuevamente en tu cuaderno.

Monday 22nd “Learning log” Page **54**.

Tuesday 23rd Realizar el ejercicio **7**. Se anexa archivo. Recorta el tablero del juego “Serpientes y Escaleras”, pégalo en tu cuaderno y juega con tu familia (El archivo se encuentra en posición horizontal).

Wednesday 24th “Learning log” Page **55**.

Thursday 25th Dibujar o pegar recortes con formas “heart”


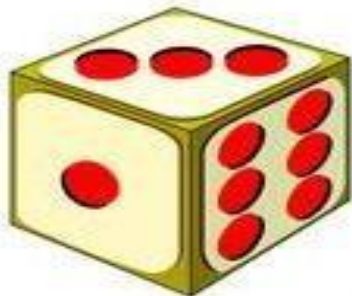
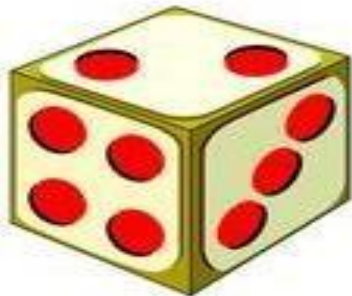
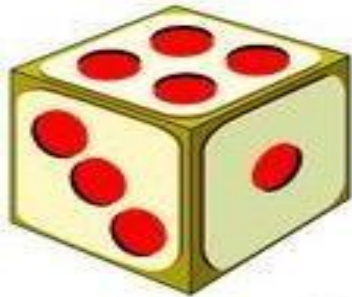
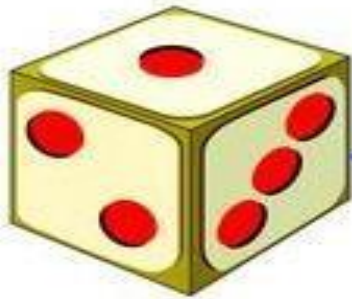
Heart

Monday 29th “Learning log” Pages **56 y 59**.

Tuesday 30th No hay tarea.



Exercise 1







Exercise 5

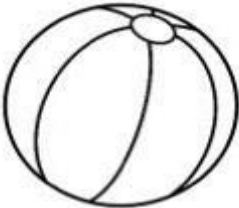

Name: _____



What's My Sound?

Shade the beginning sound of each picture.

	c		s
	m		h
	u		t

	n		f
	a		c
	r		a

	e		a
	a		b
	b		x

	m		r
	b		w
	i		y

Exercise 3

Can I Have a Pet?

Photocopy Master 16

Read and colour.

3 green frogs

4 red crabs

1 pink hippo

1 yellow tortoise

4 red frogs


1 blue crab

3 yellow cats

2 orange cats


1 purple hippo

5 red tortoises



Exercise 4

Circle



Trace

You Draw

Square



Trace

You Draw

Triangle



Trace

You Draw


Rectangle



Trace

You Draw

Oval



Trace

You Draw

Star



Trace

You Draw


Heart



Trace

You Draw

Rhombus




Trace

You Draw

Exercise 5


Which path will lead the ball to the hoop?



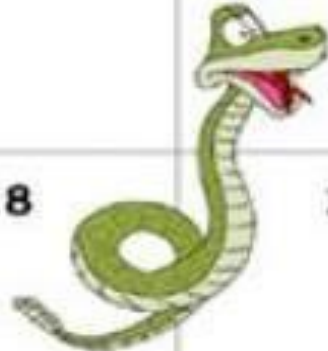

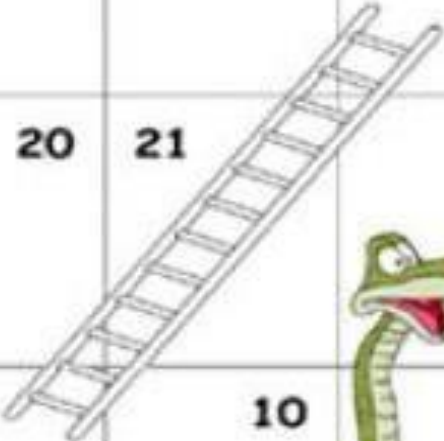


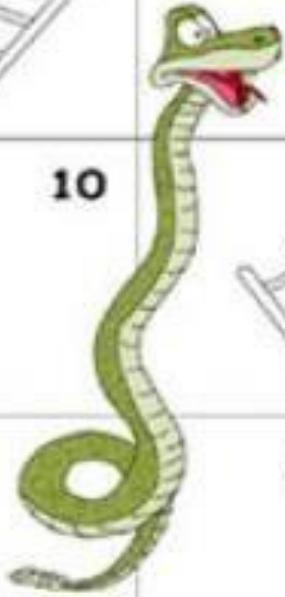

Exercise 6

Create-Your-Own Puzzle

Color your own picture, then cut along the dotted lines to create a jigsaw puzzle.



Exercise 7

	30	29	28	27	26	25	24
HOME							
16	17	18	19	20	21	22	23
							
15	14	13	12	11	10	9	8
							
START HERE	1	2	3	4	5	6	7
	