



February English Homework
 Preschool III



- Thursday** **1st** “Learning log” Page **59**.

- Monday** **5th** No hay tarea.
- Tuesday** **6th** En el cuaderno, dividir la hoja a mitad y dibujar o pegar recortes de objetos con formas “star” and “trapeze”.



- Wednesday** **7th** “Learning log” Page **60**.
- Thursday** **8th** Realizar el ejercicio **1**, se anexa archivo. Recorta y pega las figuras geométricas donde corresponde y decóralas con los materiales de tu preferencia.

- Monday** **12th** “Learning log” Page **61**.
- Tuesday** **13th** Realizar el ejercicio **2**, se anexa archivo. Colorea todas las figuras de San Valentín, recorta las de abajo y pégalas en los espacios para completar las secuencias.


- Wednesday** **14th** Dibujar en el cuaderno algo alusivo a “Valentine’s Day”. Usa los materiales de tu preferencia.

- Thursday** **15th** Realizar el ejercicio **3**, se anexa archivo. Pinta el corazón con pinturas acrílicas, déjalo secar, recórtalo y ármalo. Después de armarlo varias veces, pégalo armado en el cuaderno.

Monday **19th** “Learning log” Page **62**.

Tuesday **20th**
Realizar el ejercicio **4**, se anexa archivo. Completa la secuencia numérica con lápiz, después colorea las gotas.

Wednesday **21st** En el cuaderno, dividir la hoja a mitad y dibujar o pegar recortes de objetos con formas “oval” and “diamond”.



Thursday **22nd** Realizar el ejercicio **5**, se anexa archivo. Estampa huellitas de pintura de acuerdo a los colores en cada número.

Monday **26th** “Learning log” Page **64**.


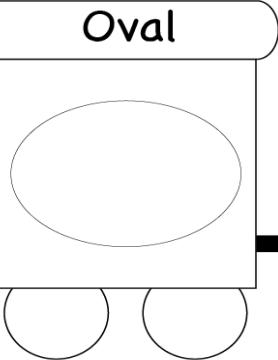



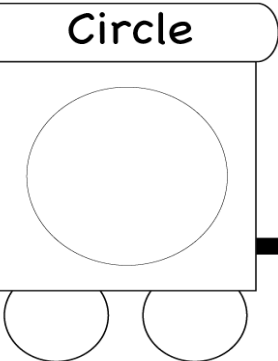

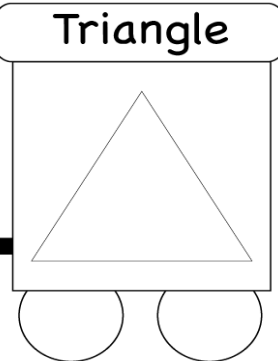
Tuesday **27th**
Realizar el ejercicio **6**, se anexa archivo. Une los números con trozos de estambre, listón, cordón o serpentina, remarca las palabras y colorea los dibujos.




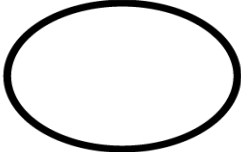
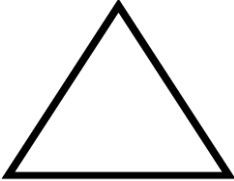


Wednesday **28th**
Pega recortes en tu cuaderno de objetos de color navy blue (azul marino).

Thursday **29th**
Realizar el ejercicio **7**, se anexa archivo. se anexa archivo.
Observa la secuencia y dibuja la cara que continúa en cada línea, después pinta todas las caras con acuarela.

Exercise 1

Shapes

	<p>Oval</p> 	<p>Heart</p> 	<p>Star</p> 
	<p>Circle</p> 	<p>Square</p> 	<p>Triangle</p> 

Exercise 2



Name _____

Valentine Patterns

Directions: Color the pictures. Cut and paste the pictures to finish the patterns.










A Planning Madras product ©2017 by Amy Nelson. All rights reserved.

Exercise 3



Exercise 4

Write each missing number.

1		3		5			8
9		11		13			16
17		19		21			24
25		27		29			32
33		35		37			40
41		43		45			48
			49	50			

Exercise 5

Name _____

Skill: Color and number practice

Use the color key to color the umbrella.

1 - red	5 - pink	9 - white
2 - green	6 - orange	10 - brown
3 - black	7 - purple	
4 - yellow	8 - blue	

Exercise 6

1 to 10 Write My name is _____

Illustrations: crab, butterfly, chicken, giraffe, panda, fish.

Numbers in circles: 1, 2, 3, 4, 5, 6, 7, 8, 9, 10.

Words in ovals: one, two, three, four, five, six, seven, eight, nine, ten.

Exercise 7

Pattern

What comes next?

